

お久しぶりになってしまいました。  
エコエコ新発見商品の紹介です。

ぶんぐよしだ通信 No.12 2010. 2. 20.

# ぶんぐよしだの なるほど、よかった!?


## ◎針のいらないステープラー (ホッチキス) !?

☆自らの紙を打ち抜いて、それをストッパーにしちゃいます。  
針を使わないので、分別を気にせずシュレッダー処理できます。

♪コクヨ: 針なしステープラー ¥5775 とじ枚数コピー用紙 10 枚

打ち抜き式。二ヶ所を一度にとじると同時に穴あけ! 強力にまとめます。  
そのままファイルとじできるので、穴あけパンチ同様に使用できます。

2Dピッチ方式

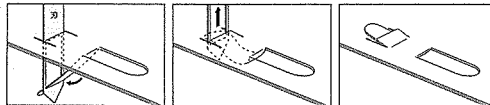


サイド  
ゲージ

とじ穴位置  
確認ゲージ

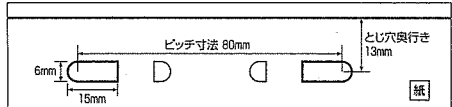
SLN-MSP110D

■穴あけの仕組み (図はイメージです)



●刃で切り込みを入れると同時にU字型の紙片をその刃に通し、引き戻す動作で紙を引き上げ、用紙がとじられます。

●とじ穴寸法・ピッチ寸法・とじ穴奥行き




↑ 穴の寸法がフラットファイルに  
ぴったり!


※10枚あけの1107-1はすごい!

♪サンスター: ペーパーステッチロック Zn ¥3150 とじ枚数コピー用紙 7 枚

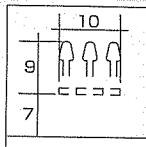
一ヶ所打ち抜き式。穴が小さいので、後で一枚ずつ外すことも可能です。



綴じる方向



用紙と平行に綴じる用紙と45°に綴じる。



※単位はmmです

価格 お手ごろ。

↓ コピー用紙 4枚もあまります

ペーパーステッチロック Non-staple stapler


paperSTITCHLOCK  
ペーパーステッチロック

綴じ枚数・コピー用紙4枚程度

商品コード 4761-405

ペーパーステッチロック

(税込¥2,100)



エコ文具として注目されています。あなたのオフィスにもぜひ1個!

お問合せお待ちしております

(有)ぶんぐよしだ TEL: 0795-42-0533